

SOLUTIONS FLEXIBLES POUR L'AGENCEMENT DE L'ESPACE

Avec INSIDE.BASE, QUIET.BOX, QUIET.BOX Duo, INSIDE.CUBE, THINK.TANK et THINK.TANK.II

DES ESPACES CRÉATIFS POUR LES GENS



Un monde du travail aussi flexible que vous

L'arrivée de nouvelles cultures de travail s'accompagne de la disparition progressive des bureaux individuels et des postes de travail fixes. Travail d'équipe, cheminements courts, décisions rapides et collaboration créative caractérisent le travail quotidien au bureau et requièrent des espaces de communication.

La véritable question est la suivante : comment réussir à préserver l'intimité et à offrir des possibilités de repli individuelles ? Comment faire pour permettre un travail concentré et au calme ? **Riche de plusieurs décennies d'expérience dans le domaine du mobilier de bureau et des systèmes d'agencement de l'espace, König + Neurath apporte des réponses à ces questions.**

Laissez-vous convaincre !



INSIDE.BASE UN ESPACE D'INTIMITÉ DANS UN OPEN SPACE

Des solutions astucieuses pour une tâche complexe.

Imaginez que vous ayez carte blanche pour agencer la surface. Où faut-il prévoir des zones d'intimité pour téléphoner ? Où les équipes se rencontrent-elles pour se concerter ? Et comment est-il possible de changer la configuration en seulement quelques heures ?

La réponse : avec INSIDE.BASE et ses cinq variantes.

Produits :
Cabine téléphonique Duo INSIDE.BASE, zone de concentration INSIDE.BASE, QUICK.II, table d'appoint, armoire de pharmacie, TALO.S et OKAY.II



Plafond en tissu imprimé possible.

PENSER ET TRAVAILLER HORS DES SENTIERS BATTUS INSIDE.CUBE

Un travail qui ne ressemble pas à du travail. Vous souhaitez recruter le personnel idéal pour votre activité et l'inciter à se surpasser ? Avec nous, vous pouvez créer des conditions idéales pour un travail concentré, créatif et interconnecté. **INSIDE.CUBE vous offre la possibilité de créer une expérience spatiale unique.** Avec des couleurs harmonieuses, des formes épurées et une multitude de possibilités d'agencement.



Produits :
INSIDE.CUBE, éléments NET.WORK.PLACE Organic,
NET.WORK.PLACE Lounge-Chair, BASIC.4, VALYOU et caissons

QUIET.BOX FORME ÉPURÉE, PLUS D'INTIMITÉ

Même dans les endroits très fréquentés, les gens ont besoin d'un endroit pour téléphoner en toute tranquillité ou discuter de détails confidentiels. **Notre solution la plus compacte et la plus simple à cet effet est la QUIET.BOX.** Elle s'intègre partout de manière harmonieuse - même dans des zones de passage ou des cantines - et n'impacte pratiquement pas le look général. Grâce à son agencement discret et à sa paroi arrière transparente en option. Nous livrons la QUIET.BOX sous forme d'un meuble fini. Il suffit de la poser et de la raccorder. De la ventilation à l'éclairage et au raccordement électrique, tout est compris !



Produits :
QUIET.BOX, tables de réunion TABLE.H, MOVE.MIX et
tabouret de bar MOVE.MIX, éléments NET.WORK.PLACE

QUIET.BOX Organic

TRANSFORMATION MODULAIRE DE L'ENVIRONNEMENT

Il n'y a pas forcément besoin de beaucoup de place pour garantir l'intimité. Vous souhaitez partager des informations personnelles ou confidentielles dans un grand bureau ? **Il suffit de vous retirer dans notre QUIET.BOX Organic, avec son agencement cosy.**

Le panneau arrière acoustique à revêtement textile peut être personnalisé. Le langage formel organique de la cabine téléphonique des temps modernes en fait le complément idéal de notre série NET.WORK.PLACE Organic pour des solutions en open space.



Produits :
QUIET.BOX Organic, LIFE.S, TENSA.NEXT,
éléments NET.WORK.PLACE Organic, THINK.TANK, HORIZONTE

QUIET.BOX Duo Organic POUR UN TRAVAIL CONCENTRÉ ET BIEN PLUS ENCORE

Travailler en open space rapproche les équipes et favorise les concertations rapides. Toutefois, pour que vos employés puissent travailler au calme et de manière concentrée, il faut aussi des zones dédiées aux discussions. **La QUIET.BOX Duo est idéale pour de brèves discussions entre quatre yeux ou pour un travail concentré.** Cette solution entièrement autonome et ventilée est disponible avec différentes variantes d'ameublement – par exemple des banquettes et une table.

Le panneau arrière vitré crée une atmosphère agréable. Les parois intérieures habillées de tissu et le plafond acoustique garantissent une acoustique parfaite.

THINK.TANK LA SOLUTION LA PLUS CRÉATIVE POUR DE NOUVEAUX ESPACES

L'accueil est la carte de visite d'une entreprise. En liaison avec nos partenaires, nous concevons des surfaces statutaires qui sont la vitrine de votre propre culture du travail. Si vous planifiez ici des zones d'intimité et de réunion, le travail productif peut alors commencer déjà au niveau du hall d'entrée : notre **THINK.TANK** s'intègre dans l'architecture existante, les cloisons de séparation vitrées permettent de rester au cœur de l'action – et l'agencement inspirant avec des éléments rembourrés **NET.WORK.PLACE** et de tableaux blancs est une invitation à la créativité.

Produits :
THINK.TANK, DO IT.4, AGENDA.II, CHARTA,
éléments **NET.WORK.PLACE**

POUR UNE CULTURE DES RÉUNIONS CRÉATIVE THINK.TANK

Développez une vision de l'environnement de travail idéal. Et réalisez-la avec notre THINK.TANK. Nous vous présentons notre solution imbriquée exclusive haut de gamme, conçue et fabriquée sur mesure en fonction de vos besoins. Elle vous permet de concevoir des salles de réunion créatives avec des matériaux de haute qualité, un équipement raffiné et dans toutes les formes possibles et imaginables. Nous sommes à vos côtés depuis l'idée initiale, en passant par la planification, et jusqu'au montage prêt à l'emploi.



Produits :
THINK.TANK, éléments NET.WORK.PLACE Organic,
TABLE.H réunion, MOVE.MIX, TABLE conférence,
CHARTA, TALO.S Bench, JET.II

THINK.TANK.II

PLUS DE TRANSPARENCE - PLUS D'EFFICIENCE

Il est de plus en plus rare que le travail s'effectue uniquement assis à un bureau. Les réunions de réflexion, les méthodes de travail agiles et les techniques créatives éprouvées ont besoin de l'ensemble du savoir-faire d'une équipe diversifiée. Avec notre **THINK.TANK.II**, vous disposez de l'espace idéal à cet effet. Cet espace d'intimité aux propriétés acoustiques optimisées offre des valeurs d'insonorisation idéales grâce à son double vitrage et garantit une intégration stylistique réussie dans des espaces décloisonnés.

Produits :
THINK.TANK.II, AURAY, TABLE conférence TABLE.T,
éléments NET.WORK.PLACE, TWO.2.BLOCK,
QUIET.BOX et ACTA.PLUS Locker

“La première étape vers
une meilleure culture du
travail commence par
le choix du mobilier
adéquat.”

INSIDE.BASE
INSIDE.CUBE
QUIET.BOX
QUIET.BOX Organic
QUIET.BOX Duo
QUIET.BOX Duo Organic
THINK.TANK
THINK.TANK.II

FORM FOLLOWS FUNCTION



INSIDE.BASE
Vous permet de créer dans vos grands bureaux des zones multifonctionnelles, déclinées en cinq tailles fixes.

Protégé. Avec INSIDE.BASE, vous créez des espaces supplémentaires pour des appels téléphoniques, des discussions ou des équipements techniques, qui vous permettent de réduire le bruit ambiant. Le résultat : le retour de la tranquillité au niveau du poste de travail.


Montage rapide.



INSIDE.CUBE
Des modules imbriqués, flexibles, pour la conception de bureaux et de zones répondant aux exigences les plus variées.

Créez des expériences spatiales. Avec INSIDE.CUBE, vous bénéficiez de toute la flexibilité voulue pour l'agencement de pièces supplémentaires. Ce système, récompensé par le prix ICONIC AWARD, séduit par sa modularité.

Montage moyennement rapide.



QUIET.BOX
La plus petite de nos solutions imbriquées, entièrement pré-assemblée, livrée et mise en place comme un élément de mobilier fini.



QUIET.BOX Organic
Aussi compacte que sa soeur. Sa modularité autorise un assemblage rapide sur place.

Une cabine téléphonique moderne.

Pour téléphoner ou pour de brefs moments de travail concentré en position debout. Vous êtes isolés du reste du bureau - et vos collègues travaillent tout aussi efficacement.

QUIET.BOX : Pas de montage nécessaire.

QUIET.BOX Organic : Montage rapide sur place.



THINK.TANK
Notre solution haut de gamme pour l'agencement d'espaces statutaires supplémentaires dans un Open Space.

Notre élégant système de pièce imbriquée offre une liberté d'agencement totale !

Nous vous accompagnons lors de la planification et de la conception de votre THINK.TANK. Récompensé par le Red Dot Award et le German Design Award.

Temps de montage élevé, ne nécessite pas d'intervention dans la structure du bâtiment.



QUIET.BOX Duo und QUIET.BOX Duo Organic
Un endroit convivial pour deux : un espace autonome, doté d'une technologie ultramoderne. Éclairage avec variateur et ventilation progressive via panneau de commande TFT. Capteur de CO₂ disponible en option.

Espace de réunion dans un minimum de place.

Conversations entre quatre yeux ou travail concentré - en plein coeur de l'action au bureau. Un petit espace meublé, entièrement autonome.

Montage rapide sur place.



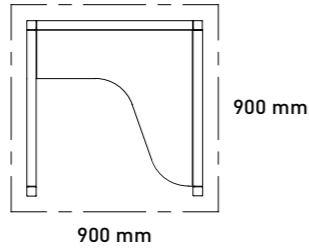
THINK.TANK.II
Notre solution haut de gamme, modulaire, avec double vitrage. Pré-assemblée en usine, elle se monte pratiquement sans bruit.

Pour des environnements de travail agiles.

La solution qui souligne l'esprit loft de votre bureau. Elle se démarque par une insonorisation optimale grâce au double vitrage. De plus, elle intègre visuellement la vie créative au sein de l'environnement de bureau.

Montage rapide et pratiquement sans bruit, sans intervention dans la structure du bâtiment.

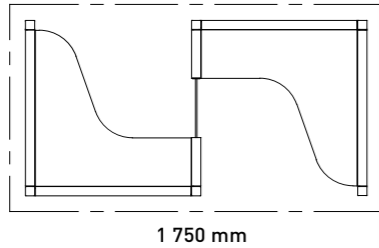
5 MODÈLES POUR VOTRE ESPACE DE BUREAU.



CABINE TÉLÉPHONIQUE

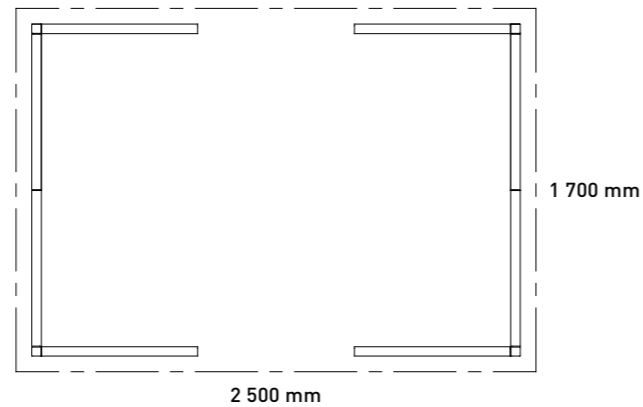
La cabine téléphonique avec ses propriétés insonorisantes est réalisée à partir de la cloison INSIDE.50 avec élément rapporté en verre et élément de plafond en construction légère. Elle permet de travailler brièvement en position debout ou de s'isoler pour téléphoner.

900 mm



CABINE TÉLÉPHONIQUE Duo

Notre cabine téléphonique pour deux personnes permet de s'isoler tout en maintenant un contact visuel avec la zone avoisinante. Idéale pour des surfaces limitées.

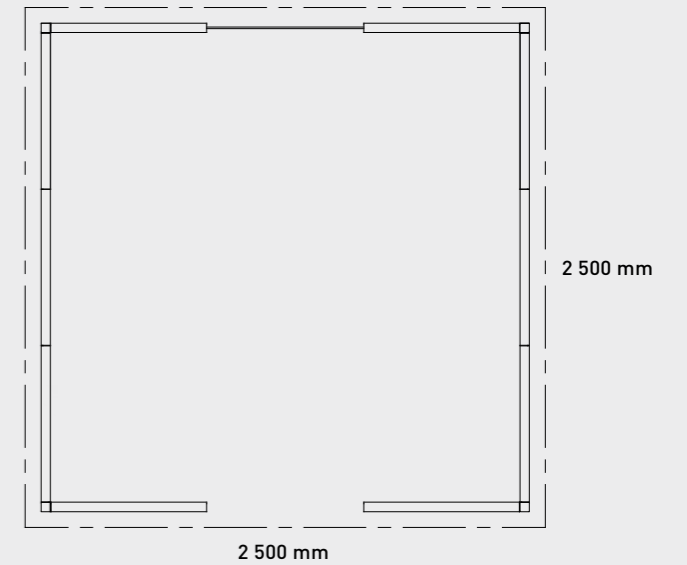
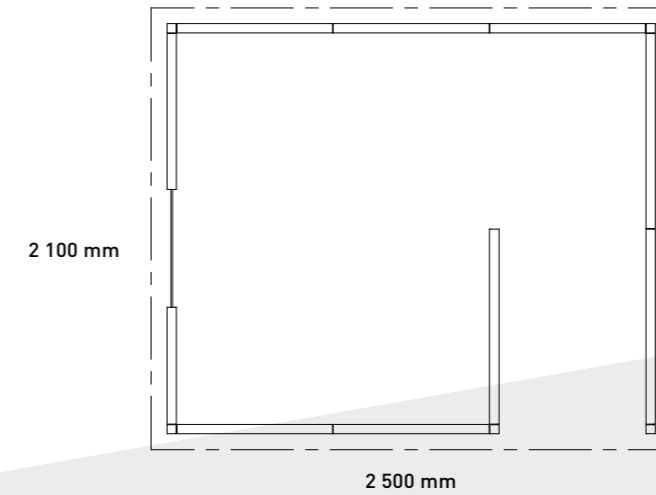


TECHNIC POINT

Le Technic Point, avec éléments vitrés, insonorisation optimisée et glace prismatique dans le plafond, accueille les imprimantes ou autres équipements techniques et réduit efficacement les bruits gênants sur l'ensemble de la surface.

ZONE DE CONCENTRATION


Cette zone d'intimité éclairée par des éléments en verre et une glace prismatique dans le plafond offre une atmosphère agréable et convient pour des phases de travail concentré ou de concertation spontanée en petit comité. La forme en escargot favorise la désolidarisation acoustique avec le reste du grand bureau.



MEETING POINT

Un espace de repli ouvert pour des réunions spontanées. Les éléments vitrés, la bonne acoustique et la glace prismatique dans le plafond en construction légère garantissent une ambiance spatiale agréable.




DÉTAILS



Des matériaux raffinés, une qualité durable et toute une série de nouveaux coloris attractifs : notre collection vous permet de choisir facilement des combinaisons harmonieuses et contrastées.

1 | PLAFOND AVEC CARACTÉRISTIQUES OPTIQUES ET ÉCLAIRAGE NATUREL

Le plafond avec glace prismatique pour une répartition efficace de la lumière est monté flottant sur les impostes en verre. Les impostes en verre de sécurité amplifient le flux de lumière naturelle, de sorte que les pièces peuvent se passer d'un éclairage supplémentaire.




2 | BANDEAUX ESTHÉTIQUES

Avec les bandeaux latéraux et les surfaces affleurantes, la structure présente une atmosphère apaisante et raffinée.

3 | PILIERS D'ANGLE ROBUSTES

La structure d'angle est stable et dotée d'un habillage tissu.



4 | PANNEAU VITRÉ LATÉRAL

Le panneau vitré latéral intégré permet de garder un contact visuel avec l'environnement. Il s'utilise dans la cabine téléphonique Duo ou dans le Meeting Point.

5 | DÉTAIL DU RACCORDEMENT AU SOL DANS LES ANGLES

Les pieds autorisent un raccordement au sol réglable en hauteur.

VUE D'ENSEMBLE DES PRODUITS



INSIDE.BASE

Description	Niche
Indications techniques	
Plafond	Panneau léger avec glace à diffuseur
Tailles	5 tailles
Subdivision des cloisons	Prédéfinie
Absorption (écho)	Oui
Protection acoustique	-
Porte	-
Finitions	Tissu selon carte
Ventilation	Ventilation passive (circulation d'air)
Climatisation	-
Lumière	-
Impostes	Oui
Panneaux vitrés	Enchâssés
Montage	
Temps de montage (hors transport)	3 - 4 heures
Modification sur site	4 - 5 heures
Montage	Silencieux
Flexibilité	Toutes les pièces sont réutilisables
Fixation sur le sol existant	-
Taille maximale	2 500 x 2 500 mm
Électrification	
	Dans les cloisons opaques (comme INSIDE.50)
Insonorisation	
	-

VUE D'ENSEMBLE DES MODULES

Structure de plafond

- + Plafond en tissu acoustique, facile à remplacer, impression possible
- + Structure à caisson modulaire préfabriquée
- + Conduits de ventilation intégrés

Installations

- + Système de circulation d'air avec ventilateur d'air frais et d'air vicié actif
- + Fentes d'aération dans joint creux
- + Conduits de ventilation insonorisés
- + Interrupteur à commande radio pour faciliter le montage

Construction modulaire

- + Différentes tailles de base au choix en fonction des besoins
- + Longueurs intérieures latérales combinables : 1 600 mm, 2 400 mm, 2 800 mm, 3 200 mm
- + La modularité multiplie les combinaisons personnalisées
- + Trame modulaire : modules de 200, 400, 600, 800, 1 000 mm en tissu ou en verre
- + Structure de base (angles, équerres de plafond) avec habillage tissu
- + Indications de planification : raccordement aux piliers d'angle uniquement par des modules en tissu ; raccordement à un élément de porte uniquement par des modules en tissu ; il n'est pas possible de monter 2 modules vitrés directement côte à côte

Caches en tissu

- + Coloris de la collection de tissus K+N assortis à la cloison
- + Modules en verre feuilleté de sécurité de 8 mm
- + Possibilité de guidage des câbles au sein des modules grâce à des caches amovibles

Porte

- + Porte standard avec entraxe de 800 mm en verre de sécurité de 8 mm
- + Finition insonorisante grâce au rail à abaissement
- + Seuil de porte assurant une stabilité supplémentaire

Montage + Construction

- + La construction ne nécessite pas d'ancrages au sol
- + Montage simple et silencieux
- + Des modules préfabriqués autorisent un montage rapide
- + Intégralement démontable et remontable à tout moment

DÉTAILS



1 | TRANSITION D'ANGLE VERRE-TISSU BIEN CONÇUE

Le raccordement de module verre-tissu - en partie masqué - contribue à l'harmonie générale du look.



2 | DÉTAILS D'ANGLE RAFFINÉS

Les raccords d'angle entièrement habillés s'intègrent dans le look global.



3 | TRANSITION TISSU-TISSU AFFLEURANTE

Lors de la conception, une attention particulière a été accordée à la discrétion des transitions tissu-tissu.

4 | ANGLE INTÉRIEUR AVEC PAREMENT TISSU

Détails d'angle avec parement tissu pour un design textile continu ; la structure invisible garantit des transitions d'angle raffinées.



5 | VOILE DE PLAFOND IMPRIMABLE

Le plafond en tissu avec ventilation intégrée est disponible en blanc et peut recevoir un motif imprimé à la demande.



6 | ROBUSTE ENCADREMENT DE PORTE

L'encadrement de porte filigrane assorti au système est équipé de robustes ferrures.

7 | RACCORDEMENT AU SOL OPTIMISÉ

Télescopique et insonorisé, le raccordement au sol n'a pas besoin d'un ancrage au sol.



8 | SEUIL DE PORTE POUR LA STABILITÉ

La porte est dotée d'un seuil qui augmente la stabilité de la structure et contribue à l'insonorisation.

VUE D'ENSEMBLE DES PRODUITS



INSIDE.CUBE

Description La porte est dotée d'un seuil qui augmente la stabilité de la structure et contribue à l'insonorisation.

Indications techniques

Plafond	Plafond tendu en tissu
Tailles	12 tailles
Subdivision des cloisons	Modulaire, agencement libre
Absorption (écho)	Oui
Protection acoustique	Oui, 32 dB
Porte	Porte pivotante Draaideur
Finitions	Mélamine, tissu selon carte, tableau blanc, acoustique, etc.
Ventilation	Ventilation active (ventilateur)
Climatisation	Oui
Lumière	Plafonniers et lampe pendulaire possibles
Impostes	-
Panneaux vitrés	Module en verre

Montage

Temps de montage (hors transport)	Environ 1/2 journée
Modification sur site	Environ 1/2 journée
Montage	Silencieux
Flexibilité	Toutes les pièces sont réutilisables
Fixation sur le sol existant	-
Taille maximale	Profondeur 3 200 mm, longueur 3 200 mm

Électrification

Dans les cloisons opaques (comme INSIDE.50)


Insonorisation

Cloisons opaques et vitrage jusqu'à 32 dB

1 M² DE TRANQUILLITÉ POUR DES CONVERSATIONS PERSONNELLES




LUMINAIRE LED INTÉGRÉ
pour un éclairage homogène



CHARNIÈRES DE PORTES
ajustables en 3D

PANNEAU ARRIÈRE
en option aussi avec
vitrage fixe

SURFACES OPAQUES
selon finitions K+N Mélangé
(uni et décor) Valeur d'isolation
phonique Rw,p 42 dB



SURFACE DE RANGEMENT
avec station de charge USB et prise
de courant

SURFACES INTÉRIEURES TEXTILES
pour une acoustique intérieure idéale
selon collection de tissus K+N
(Economy 14 et 82,
Standard 22,28 et 29, Confort 39
ainsi que Premium 42,46 et 49)




REMBOURRAGE D'ASSISE
selon collection de tissus K+N
(Economy 14 et 82, Standard 22,28 et
29, Confort 39 ainsi que Premium
42,46 et 49)



VITRAGE ACOUSTIQUE
avec valeur d'insonorisation
Rw 37 dB

CADRE DE PORTE
Chêne naturel Autres essences de bois/
peintures selon nuancier RAL possibles
sur demande



STABILITÉ ASSURÉE
par des patins ajustables intégrés
dans le plancher.

VUE D'ENSEMBLE DES PRODUITS



	QUIET.BOX	QUIET.BOX Organic
Description	Pièce	Pièce
Indications techniques		
Plafond	Tissu tendu	Tissu tendu
Tailles	Taille fixe	Taille fixe
Subdivision des cloisons	3 côtés fermés ou panneau arrière vitré	3 côtés fermés ou panneau arrière vitré
Absorption (écho)	Oui	Oui
Protection acoustique	Oui, 38 dB	Oui, 38 dB
Porte	Porte pivotante vitrée	Porte pivotante vitrée
Finitions	Intérieur : tissu selon carte. Extérieur : mélamine	Intérieur : tissu selon carte. Extérieur : mélamine
Ventilation	Ventilation active (ventilateurs)	Ventilation active (ventilateurs)
Climatisation	-	-
Lumière	Oui, plafonnier intégré	Oui, plafonnier intégré
Impostes	-	-
Panneaux vitrés	Enchâssés	Enchâssés
Montage		
Temps de montage (hors transport)	Pré-assemblé en 30 minutes environ désassemblé en 2 à 3 heures environ	Pré-assemblé en 30 minutes environ désassemblé en 1 à 2 heures environ
Modification sur site	30 minutes	30 minutes
Montage	Silencieux	Silencieux
Flexibilité	Toutes les pièces sont réutilisables	Toutes les pièces sont réutilisables
Fixation sur le sol existant	-	-
Taille	1 000 x 1 000 mm	1 000 x 1 000 mm
Électrification		
	Dans les parois opaques	Dans les parois opaques
Insonorisation		
	Cloisons opaques jusqu'à 42 dB, Vitrage jusque 38 dB	Cloisons opaques jusqu'à 42 dB, Vitrage jusque 38 dB

TRANQUILLITÉ POUR DEUX – EN TROIS VERSIONS



VARIANTE D'AGENCEMENT 1
Pour réunions en petit comité
avec banquettes intégrées avec habillage
textile et table d'appoint.

Produits :
Banquette NET.WORK.PLACE et
table d'appoint.

VARIANTE D'AGENCEMENT 2
Mini-bureau pour un travail concentré.

Produits :
NET.WORK.PLACE et
table d'appoint.



VARIANTE D'AGENCEMENT 3
Configuration pour réunions dynamiques en
position debout.

Produits :
QUICK.II et table d'appoint.

DÉTAILS PAGE
38
(THINK.TANK)

VUE D'ENSEMBLE DES PRODUITS



	QUIET.BOX Duo	QUIET.BOX Duo Organic
Description	Pièce	Pièce
Indications techniques		
Plafond	Plafond acoustique en dérivé du bois	Plafond acoustique en dérivé du bois
Tailles	Taille fixe	Taille fixe
Subdivision des cloisons	Agencement libre	Agencement libre
Absorption (écho)	Oui	Oui
Protection acoustique	Oui, de 32 à 43 dB	Oui, de 32 à 43 dB
Porte	Porte pivotante ou coulissante	Porte pivotante ou coulissante
Finitions	Libre choix	Libre choix
Ventilation	Ventilation active, pilotable	Ventilation active, pilotable
Climatisation	Oui	Oui
Lumière	Lampe intégrée et pendulaire possibles	Lampe intégrée et pendulaire possibles
Impostes	Oui	Oui
Panneaux vitrés	Grande surface	Grande surface
Montage		
Temps de montage (hors transport)	Environ 1/2 journée	Environ 1/2 journée
Modification sur site	Environ 1/2 journée	Environ 1/2 journée
Montage	Bruyant	Bruyant
Flexibilité	Toutes les pièces sont réutilisables	Toutes les pièces sont réutilisables
Fixation sur le sol existant	Uniquement dans la zone de la porte	Uniquement dans la zone de la porte
Taille	2200 x 1200 cm	2200 x 1200 cm
Électrification		
	Dans les cloisons opaques, les piliers d'angle, la couronne de plafond, l'encadrement de porte	Dans les cloisons opaques, les piliers d'angle, la couronne de plafond, l'encadrement de porte
Insonorisation		
	Cloisons opaques jusqu'à 43 dB, vitrage jusqu'à 38 dB	Cloisons opaques jusqu'à 43 dB, vitrage jusqu'à 38 dB

VUE D'ENSEMBLE DES MODULES

Élément de porte

- + Disponible en version entièrement vitrée, avec cadre, vantail plein ou portes coulissantes
- + Possibilité d'intégration de la commande électrique dans l'encadrement de porte
- + Possibilité de positionnement variable dans les surfaces murales

Surfaces vitrées

- + Éléments en verre médians, latéraux ou doubles
- + En option, jonctions transparentes entre les panneaux vitrés sans profilé
- + Types de verre sélectionnables en fonction des besoins

Structure

- + Système modulaire basé sur des profilés
- + Robuste structure à montants et traverses
- + Couleur alu ou finition laquée selon RAL
- + Intégralement démontable et remontable
- + Montage prêt à raccorder par K+N

Structure de plafond

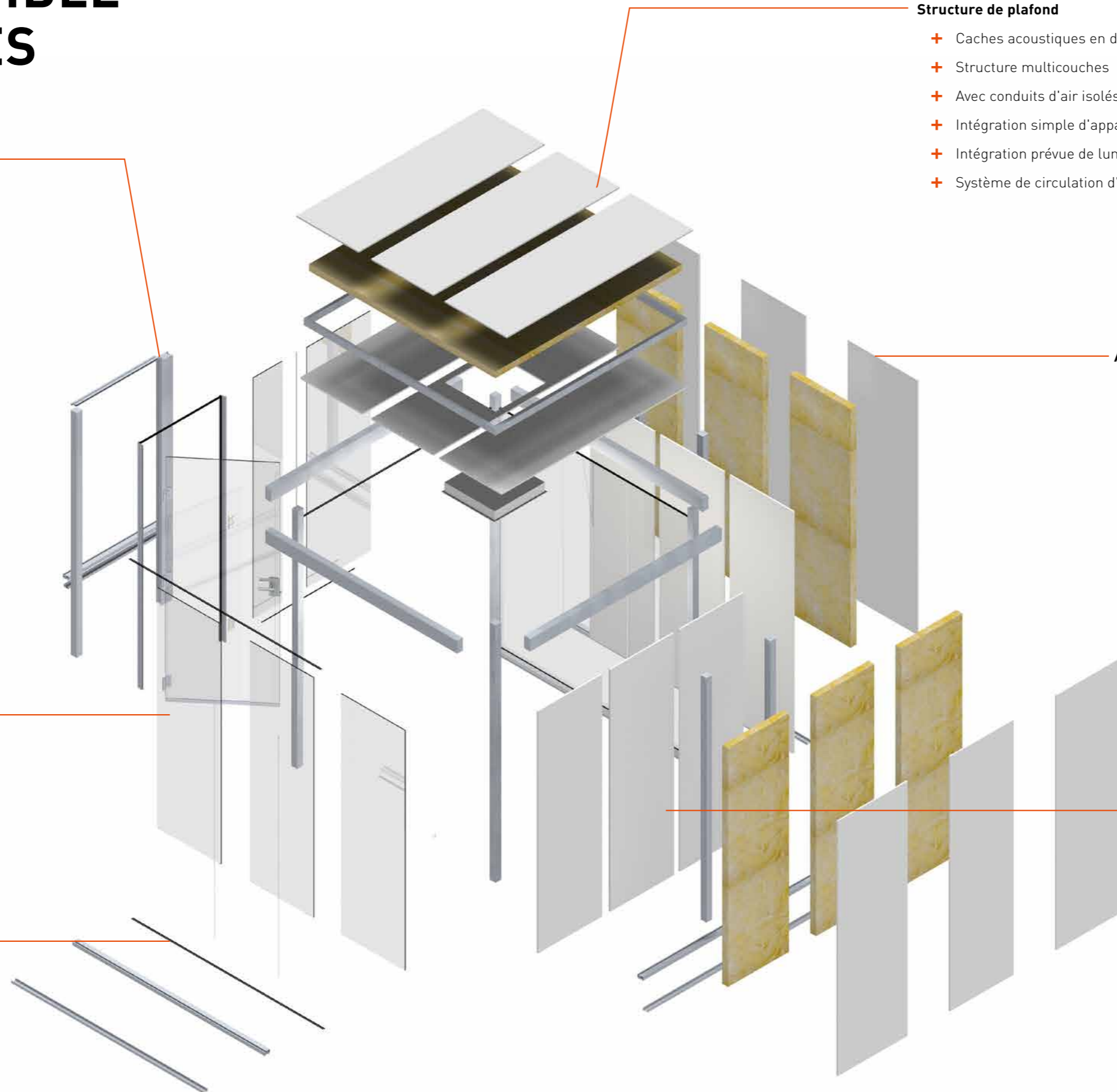
- + Caches acoustiques en dérivé du bois
- + Structure multicouches
- + Avec conduits d'air isolés
- + Intégration simple d'appareils par le client
- + Intégration prévue de luminaires encastrés
- + Système de circulation d'air en standard

Agencement mural

- + Répartition au choix des surfaces murales et vitrées
- + Structure multicouches
- + Diversité des matériaux et des possibilités d'agencement

Parements de parois

- + Espaces intérieurs entièrement isolés
- + Liberté de câblage
- + Possibilité de montage de moniteurs
- + Positionnement simple d'interrupteurs et de sorties supplémentaires



DÉTAILS



1 | LAMPES

Éclairage possible en applique ou en variante pendulaire

2 | PLAFOND EN TISSU

Insonorisant



3 | PROFILÉ DE COURONNEMENT AU PLAFOND

Finition impeccable de la structure du plafond, masque la technique à l'intérieur.



4 | SORTIE DE VENTILATION

Masquée dans le joint creux périphérique, pour un échange d'air optimal.



5 | ANGLE DE PILIERS

Variantes d'angle avec jonction filigrane verre contre verre ou avec montants.



6 | PANNEAU DE COMMANDE

Interrupteurs d'éclairage et de ventilation en version standard ou tactile.

7 | CHARNIÈRES DE PORTES

Ajustables en 3D



8 | VITRAGE

Vaste surface vitrée avec jonction transparente entre les panneaux vitrés.

9 | RACCORDEMENT AU SOL

Raccordement au sol de faible hauteur, sans décalage.

VUE D'ENSEMBLE DES PRODUITS



THINK.TANK

Description	Pièce
Indications techniques	
Plafond	Plafond acoustique en dérivé du bois
Tailles	Personnalisables
Subdivision des cloisons	Agencement libre
Absorption (écho)	Oui
Protection acoustique	Oui, de 32 à 43
Porte	Porte pivotante ou coulissante
Finitions	Libre choix
Ventilation	Ventilation active, pilotable
Climatisation	Oui
Lumière	Lampe intégrée et pendulaire possibles
Impostes	Oui
Panneaux vitrés	Grande surface
Montage	
Temps de montage (hors transport)	Environ 1 jour
Modification sur site	Environ 1 jour
Montage	Bruyant
Flexibilité	Toutes les pièces sont réutilisables
Fixation sur le sol existant	Uniquement dans la zone de la porte
Taille maximale	Profondeur env. 4 000 mm, longueur infinie
Électrification	
Dans les cloisons opaques, les piliers d'angle, la couronne de plafond, l'encadrement de porte	
Insonorisation	
Cloisons opaques jusqu'à 48 dB, vitrage jusqu'à 43 dB	

EXEMPLES D'AGENCEMENT

THINK.TANK 2 400 X 2 400 MM

Notre solution compacte pour réunions en position debout, discussions confidentielles et travail concentré. Vous sélectionnez le mobilier et l'équipement dont vous avez besoin et qui correspondent à votre culture du travail.



THINK.TANK 4 000 X 3 200 MM

Utilisable aussi bien pour des discussions en petit comité que comme zone Lounge séparée ou comme bureau au service d'un travail efficace.



THINK.TANK 6 000 X 4 000 MM

Un lieu dédié aux idées. Pour des réunions formelles réussies comme pour des concertations créatives. Nous vous proposons des meubles stylés pour les exigences les plus variées.



THINK.TANK 8 400 X 4 200 MM

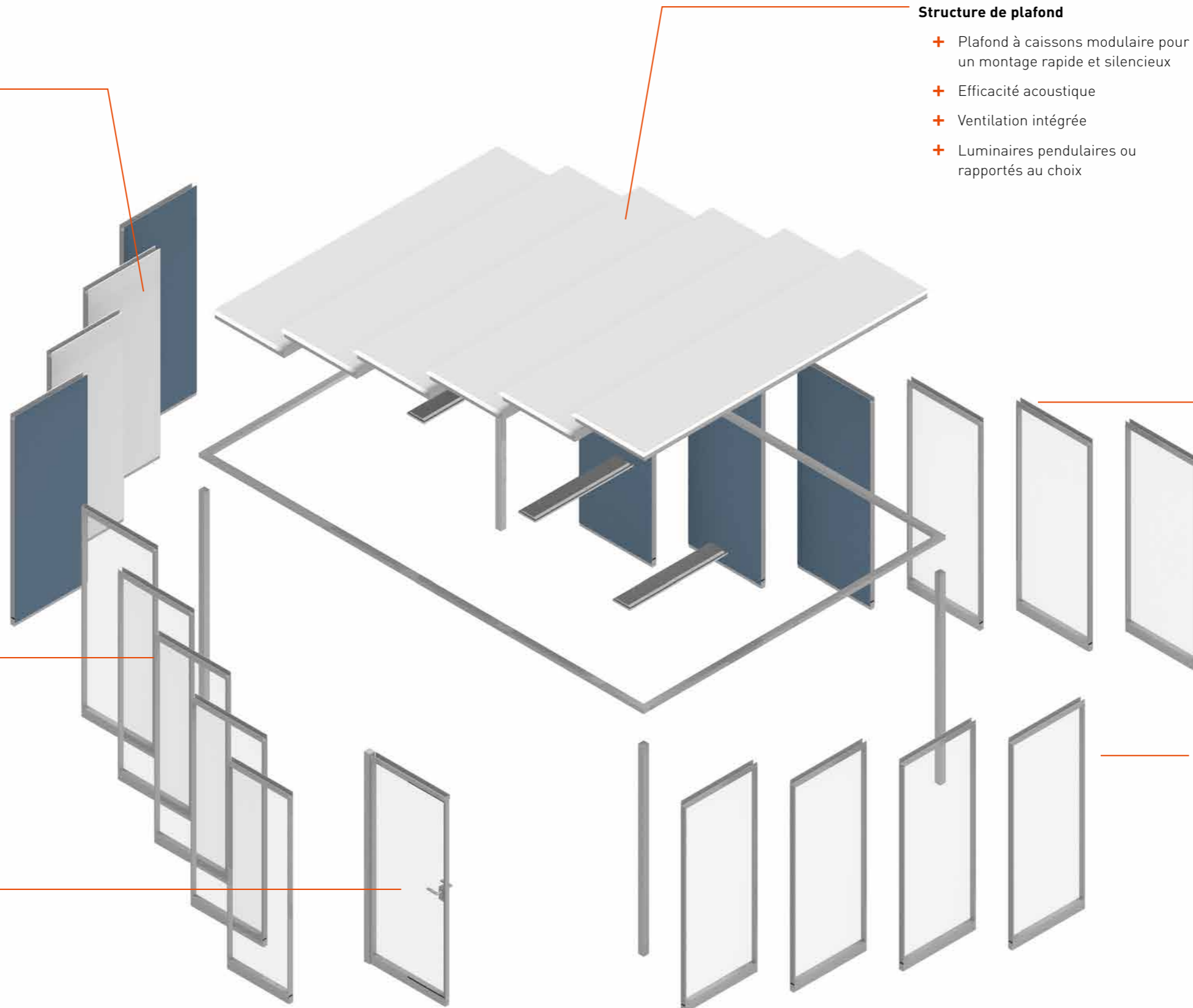
Un monde du travail à lui seul. Cette solution imbriquée aux dimensions généreuses peut accueillir des conférences XXL. Nous pouvons même vous proposer des idées d'agencement précieuses pour des séminaires ou des espaces créatifs.



VUE D'ENSEMBLE DES MODULES

Modules muraux

- + Possibilité d'organisation et de montage de moniteurs
- + Possibilité de câblage dans les modules
- + Avec caches réversibles
- + Multiples possibilités d'agencement (tissu, mélamine, peinture)



Structure de plafond

- + Plafond à caissons modulaire pour un montage rapide et silencieux
- + Efficacité acoustique
- + Ventilation intégrée
- + Luminaires pendulaires ou rapportés au choix

Module en verre

- + Livraison sous forme de modules préfabriqués
- + Pas besoin de vissage au sol
- + Surfaces vitrées collées (affleurantes)
- + Épaisseur constante pour tous les éléments

Système modulaire

- + La préfabrication autorise un montage rapide, silencieux et pratiquement sans poussière

Élément de porte

- + Module fini
- + Même épaisseur que les éléments en verre, modules opaques sans ressaut
- + Verre ou matériau occultant

Système

- + Anodisé naturel ou en couleur
- + Sélection de la taille personnalisable grâce à des largeurs de modules variables
- + Entièrement réversible et remontable

DÉTAILS




1 | LAMPES

Éclairage possible en applique ou en variante pendulaire

2 | PLAFOND EN TISSU

Insonorisant



3 | PROFILÉ DE COURONNEMENT AU PLAFOND

Finition impeccable de la structure du plafond, masque la technique à l'intérieur.



4 | SORTIE DE VENTILATION

Masquée dans le joint creux périphérique, pour un échange d'air optimal.

5 | ANGLE DE PILIERS

6 | PANNEAU DE COMMANDE

Interrupteurs d'éclairage et de ventilation en version standard ou tactile.



7 | CHARNIÈRES DE PORTES

Ajustables en 3D



8 | SYSTÈME DE FERMETURE POUR IMPOSTE

Invisible en position fermée.

9 | RACCORDEMENT AU SOL

Raccordement au sol de faible hauteur, sans décalage.

VUE D'ENSEMBLE DES PRODUITS



THINK.TANK.II

Description	Pièce
Indications techniques	
Plafond	Plafond tendu en tissu
Tailles	Personnalisables
Subdivision des cloisons	Agencement libre
Absorption (écho)	Oui
Protection acoustique	Oui, de 36 à 45
Porte	Porte pivotante ou coulissante
Finitions	Libre choix
Ventilation	Ventilation active, pilotable
Climatisation	Oui
Lumière	Lampe rapportée ou pendulaire possible
Impostes	Oui
Panneaux vitrés	Module en verre
Montage	
Temps de montage (hors transport)	Environ 1/2 journée
Modification sur site	Environ 1/2 journée
Montage	silencieux
Flexibilité	Toutes les pièces sont réutilisables
Fixation sur le sol existant	Uniquement dans la zone de la porte
Taille maximale	Profondeur env. 4 000 mm, longueur infinie
Électrification	
	Dans les cloisons opaques, les piliers d'angle, la couronne de plafond, l'encadrement de porte
Insonorisation	
	Cloisons opaques et vitrage jusqu'à 45 dB

MADE BY KÖNIG + NEURATH

TOUS LES PRODUITS PRÉSENTÉS ICI SE RETROUVENT DANS CE CATALOGUE



NET.WORK.PLACE Organic
Les meilleures conditions pour mieux travailler.



TENSA.NEXT
La nouvelle génération.



TABLE.H et MOVE.MIX
Le mélange particulier pour des réunions spontanées en position debout.



LIFE.S
Travail debout ou assis : l'inspiration.
Pour travailler dans les postures les plus variées.

Fort de son statut de marque leader du secteur du mobilier de bureau et des systèmes d'agencement de l'espace, König + Neurath développe des solutions pour des cultures du travail personnalisées.

En liaison avec ses partenaires commerciaux, König + Neurath accompagne ses clients tout au long du processus d'agencement du bureau. Avec des univers stylistiques différenciés, un mobilier aux formes affirmées et des solutions numériques, l'entreprise familiale créée en 1925 vous permet de participer avec succès aux changements du monde du travail.

Deutschland

König + Neurath AG
Büromöbel-Systeme
Industriestraße 1-3
61184 Karben
Fon +49 6039 483-0
info@koenig-neurath.de

Great Britain

K + N International
(Office Systems) Ltd
52 Britton Street
London EC1M 5UQ
Fon +44 20 74909340
info@koenig-neurath.co.uk

Nederland

König + Neurath Nederland
Office Furniture
Beethovenstraat 530
1082 PR Amsterdam
Fon +31 20 4109410
info@konig-neurath.nl

France

König + Neurath AG
Showroom Paris
66, rue de la Victoire
75009 Paris
Fon +33 1 44632393
info@koenig-neurath.fr

Schweiz

König + Neurath (Schweiz) GmbH
Büromöbel-Systeme
St. Gallerstrasse 106 d
CH-9032 Engelburg / St. Gallen
Fon +41 52 7702242
info@koenig-neurath.de

