

Grande Soffice

Francesco Binfaré



Descrizione generale:

Linee morbide, angoli smussati, curvature perfette, elementi fondamentali per un piacere da vivere.

Grande Soffice si inserisce in qualsiasi ambiente per la purezza delle sue forme. Il brevetto del cuscino intelligente permette agli schienali di inclinarsi per creare il massimo relax.

L'imbottitura è formata da Gellyfoam® e da una grande quantità di piume d'oca. Il risultato è un comfort estremo.

Utilizzo:

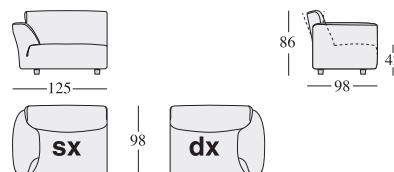
La modularità permette di comporre sedute lineari, angolari, di diverse dimensioni e forma.

Gli elementi più profondi ed i pouf offrono un comfort altissimo ed un uso più libero del divano.

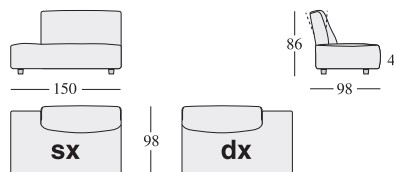
Descrizione tecnica:

Struttura e meccanismi in acciaio. Imbottitura in Gellyfoam® e piuma. Piedi in ABS stampato con finale antiscivolo. Rivestimento tecnicamente sfoderabile.

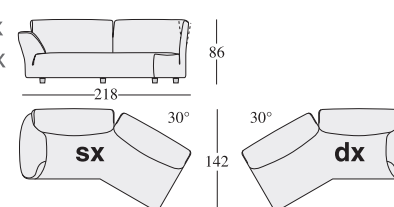
GSF125Tsx
GSF125Tdx
divano
sofa
canapé
Sofa



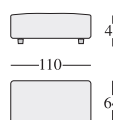
GSF150Asx
GSF150Adx



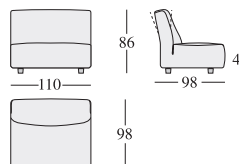
GSF218TAsx
GSF218TAdx



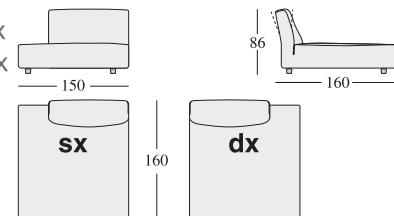
GSFPPF10



GSF110EC



GSF150PAsx
GSF150PAdx



GSFA130

