

PORO

PRODUCT DATA SHEET




Dietiker
SINCE 1873

PORO

DESIGN: DIETIKER, 2007

La ligne Poro allie le confort haut de gamme à une solution hautement convaincante, aussi simple qu'élégante. La chaise Poro est une solution pratique pour les séminaires ou les cafétérias: Poro combine en une même chaise toutes les fonctions requises pour un séminaire : simplicité, robustesse et grand confort. Disponible en hêtre, CPL et avec coque rembourrée optionnelle. Poro existe comme chaise de séminaire, de cafeteria, de atelier ou lounge et également comme tabouret de bar. Elle est offerte avec options de connexion et numérotation de rangées, et système de transport.



INFORMATIONS DE DONNÉES

CONSTRUCTION

Piètement en tube d'acier de précision chaise Ø 18/2 mm | Lounge Ø 20/2 mm, soudé
Coque en contreplaqué préformé, 9 couches
2 contours de coque
Plaque d'empilage, PP noir | Lounge : PUR noir

CONFIGURATION

Standard : Coque contreplaqué préformé en hêtre
Option chaise : Coque avec rembourrage avant
Siège avec rembourrage avant
Option chaise/lounge : Coque avec rembourrage complet
Rembourrage en mousse retardateur de flamme

ACCOUDOIRS

Accoudoirs en PUR, longueur 230 mm, diamètre 29 × 16 mm, noir structuré (75 +/-5 Shore)
Lounge : Accoudoirs en Elastomer, longueur 270 mm, diamètre Ø 22 mm, noir (65 +/-5 Shore)

TYPE DE BOIS

Standard : Hêtre
Option chaise : Chêne
Couleurs CPL d'après la collection standard.

TRAITEMENT DE SURFACE PIÈCES MÉTALLIQUES

Chromé

TRAITEMENT DE SURFACE BOIS

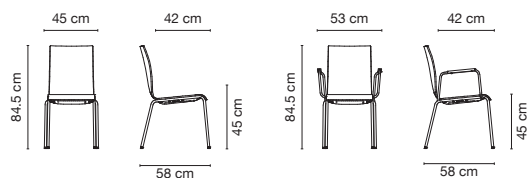
Sur demande, teinture à l'eau hautement stable à la lumière, à base de colorants/pigments.
Vernissage avec vernis à l'eau 2 composants, à base de PU, présentant une très bonne stabilité à la lumière et une protection anti-UV.
Satisfait aux plus hautes exigences de la norme DIN 68861, avec protection anti-feu élevée (difficilement inflammable).
Idem pour les vernis à base de solvant, utilisés pour le bois de chêne.

PATINS

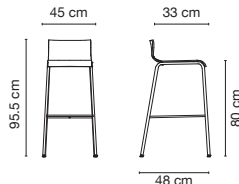
Standard : Plastique
Option : Feutre
Métal

DIMENSIONS

Poro S

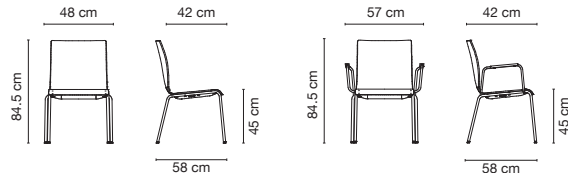


Tabouret de bar Poro

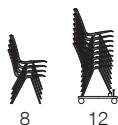


Poids 6.3 kg
Surface de tissu 0.5 lfm.
Surface de cuir 0.4 m²

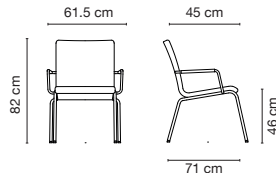
Poro L



Poids 5.4 - 7.5 kg
Surface de tissu 0.50 - 1.00 lfm.
Surface de cuir 0.65 - 0.85 m²
Charge jusqu'à 150 kg
Empilable Oui



Poro Lounge



Poids 8.5 kg
Surface de tissu 1.1 lfm.
Surface de cuir 1.52 m²
Charge jusqu'à 180 kg
Empilable Oui



PORO OVERVIEW



Chaise · Lounge · Chaise Atelier · Tabouret de bar



Details



Chariot de transport "Multi"

Chariot de transport